



УПРАВЛЕНИЕ ФЕДЕРАЛЬНОЙ СЛУЖБЫ
ГОСУДАРСТВЕННОЙ СТАТИСТИКИ
ПО СВЕРДЛОВСКОЙ ОБЛАСТИ
И КУРГАНСКОЙ ОБЛАСТИ

Индексы цен производителей промышленных товаров по Свердловской области



СЕНТЯБРЬ 2022 года



УПРАВЛЕНИЕ ФЕДЕРАЛЬНОЙ СЛУЖБЫ
ГОСУДАРСТВЕННОЙ СТАТИСТИКИ
ПО СВЕРДЛОВСКОЙ ОБЛАСТИ
И КУРГАНСКОЙ ОБЛАСТИ

Индексы цен производителей промышленных товаров по Свердловской области

сентябрь 2022 года

01 Индексы цен производителей
и потребительских цен

02 Индексы цен производителей
по отдельным видам экономической деятельности

* Ежемесячные данные оперативной статистики





ИНДЕКСЫ ЦЕН ПРОИЗВОДИТЕЛЕЙ И ПОТРЕБИТЕЛЬСКИХ ЦЕН

В % К ДЕКАБРЮ ПРЕДЫДУЩЕГО ГОДА

СЕНТЯБРЬ 2022 г.
К ДЕКАБРЮ 2021 г.



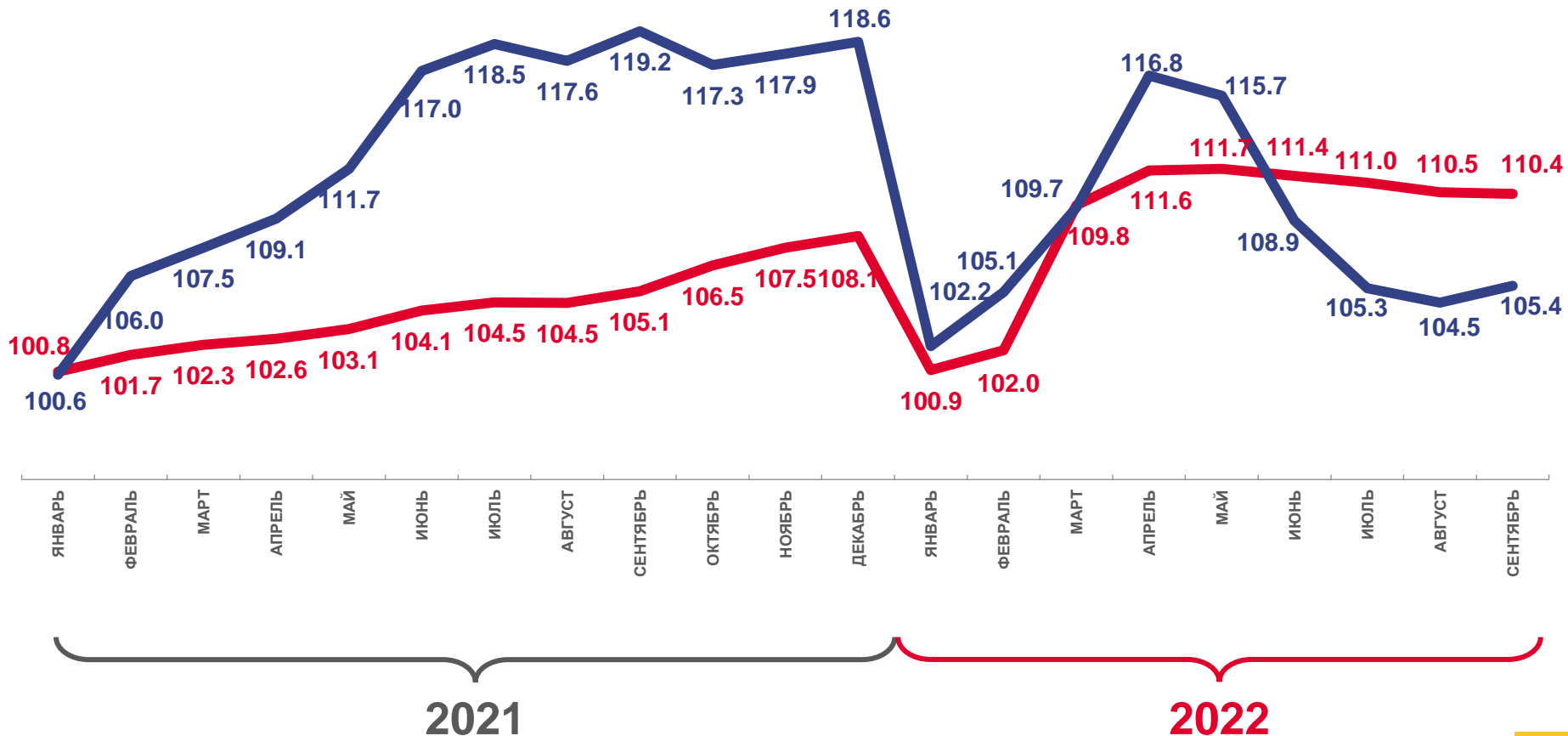
105,4

Индекс цен производителей



110,4

Индекс потребительских цен



Цены производителей промышленных товаров



Потребительские цены на товары и услуги





ИНДЕКСЫ ЦЕН ПРОИЗВОДИТЕЛЕЙ ПРОМЫШЛЕННЫХ ТОВАРОВ

В % К ДЕКАБРЮ ПРЕДЫДУЩЕГО ГОДА

СЕНТЯБРЬ 2022 г.
К ДЕКАБРЮ 2021 г.



105,4

Индекс цен производителей



107,4

Обрабатывающие производства



105,9

Обеспечение электрической энергией, газом и паром; кондиционирование воздуха



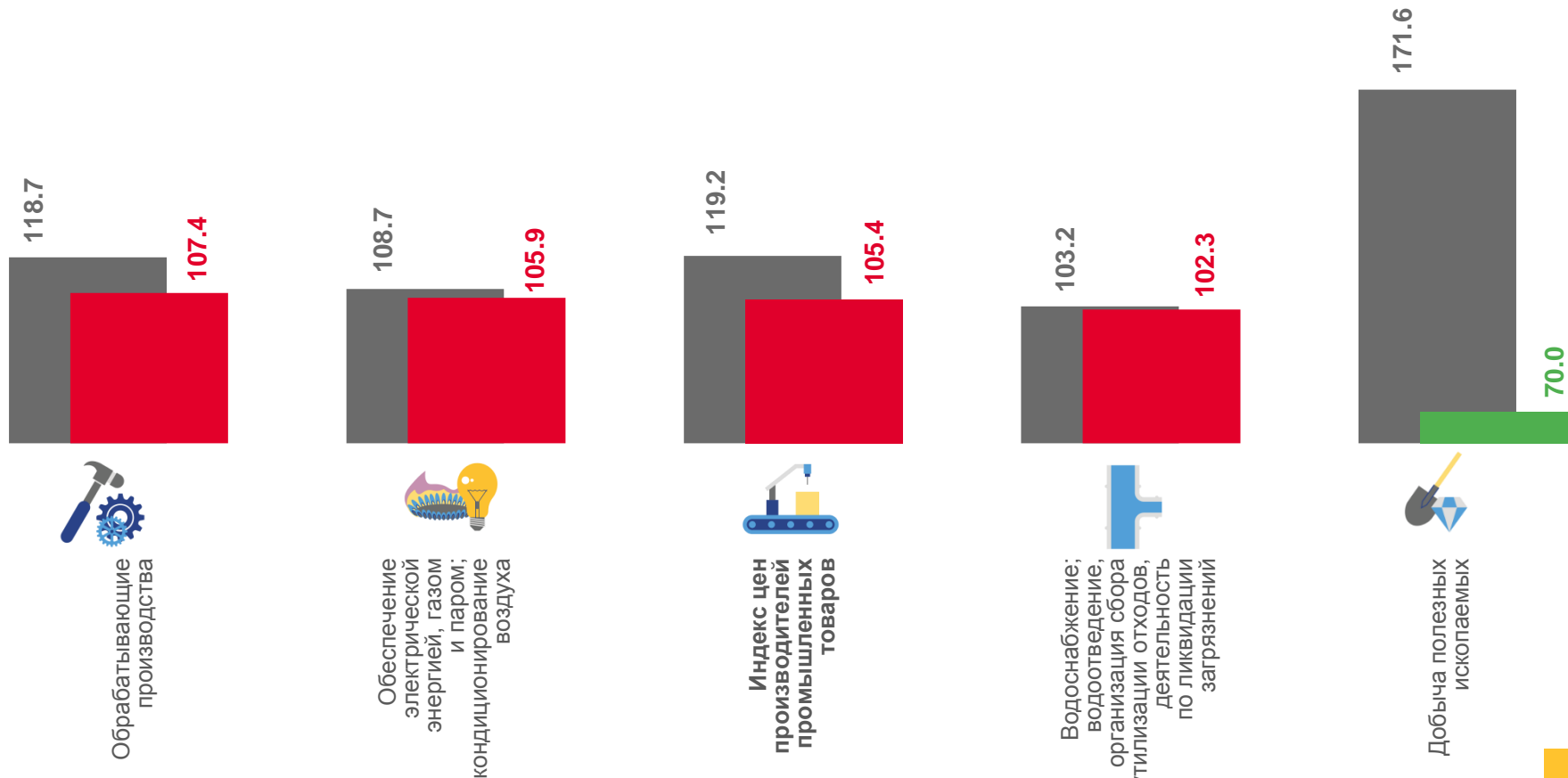
102,3

Водоснабжение; водоотведение, организация сбора и утилизации отходов, деятельность по ликвидации загрязнений



70,0

Добыча полезных ископаемых



■ Сентябрь 2021 г. к декабрю 2020 г. ■ Сентябрь 2022 г. к декабрю 2021 г.





ИНДЕКСЫ ЦЕН ПРОИЗВОДИТЕЛЕЙ ПРОМЫШЛЕННЫХ ТОВАРОВ

В % К ПРЕДЫДУЩЕМУ МЕСЯЦУ

СЕНТЯБРЬ 2022 г.
К АВГУСТУ 2022 г.




100,9

Индекс цен производителей



103,9

Добыча полезных ископаемых



101,9

Обеспечение электрической энергией, газом и паром; кондиционирование воздуха



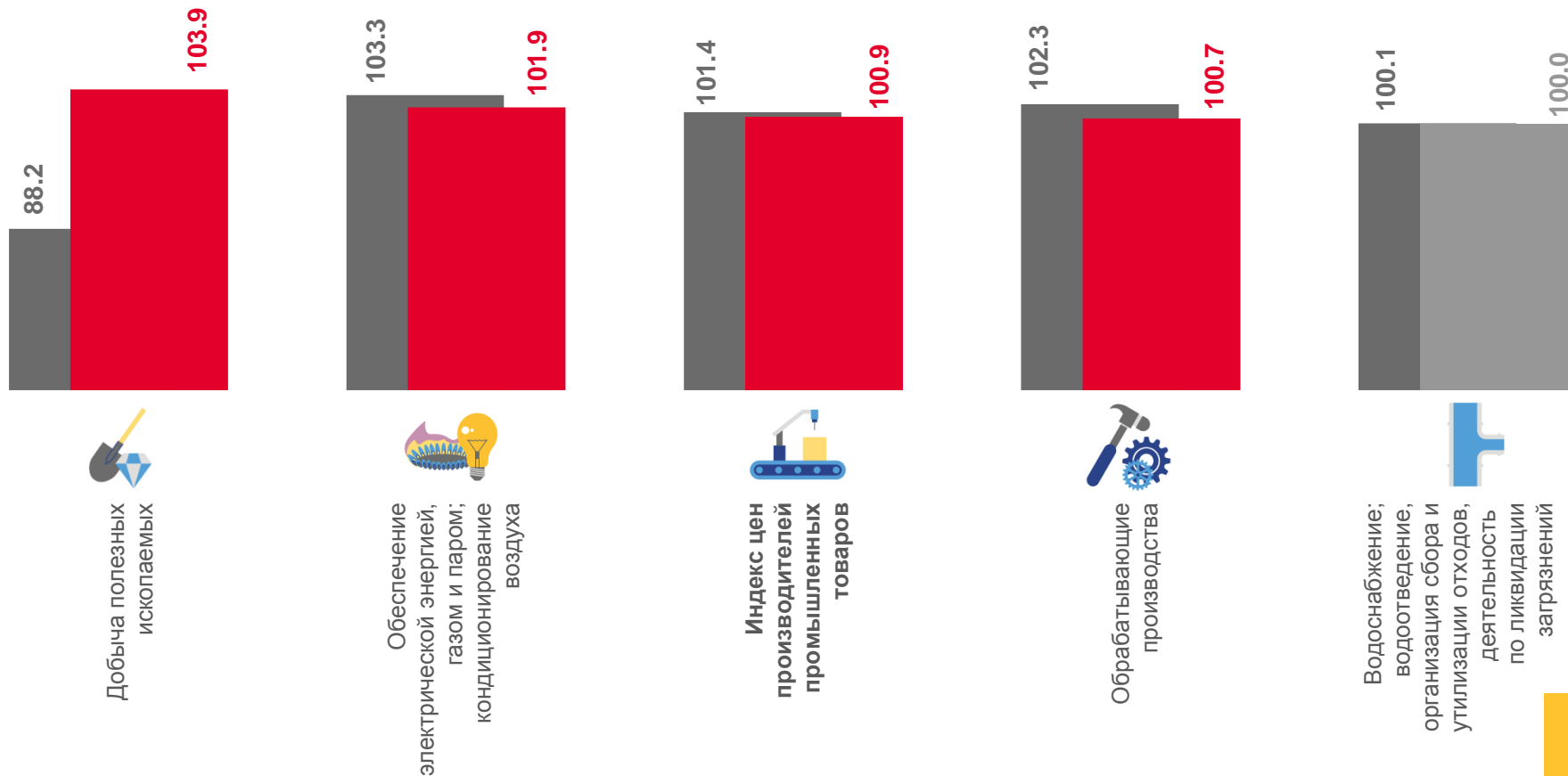
100,7

Обрабатывающие производства



100,0

Водоснабжение; водоотведение, организация сбора и утилизации отходов, деятельность по ликвидации загрязнений



■ Сентябрь 2021 г. к августу 2021 г.

■ Сентябрь 2022 г. к августу 2022 г.




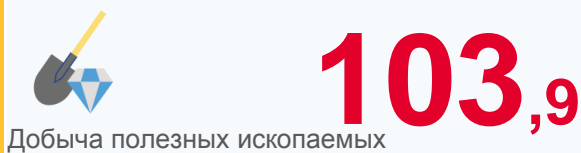




ИНДЕКСЫ ЦЕН ПРОИЗВОДИТЕЛЕЙ ПО ДОБЫЧЕ ПОЛЕЗНЫХ ИСКОПАЕМЫХ

В % К ПРЕДЫДУЩЕМУ МЕСЯЦУ

СЕНТЯБРЬ 2022 г.
К АВГУСТУ 2022 г.



■ Сентябрь 2021 г. к августу 2021 г. ■ Сентябрь 2022 г. к августу 2022 г.






ИНДЕКСЫ ЦЕН ПРОИЗВОДИТЕЛЕЙ ПО ОБЕСПЕЧЕНИЮ ЭЛЕКТРИЧЕСКОЙ ЭНЕРГИЕЙ

В % К ПРЕДЫДУЩЕМУ МЕСЯЦУ

СЕНТЯБРЬ 2022 г.
К АВГУСТУ 2022 г.



101,9

Обеспечение электрической энергией,
газом и паром; кондиционирование воздуха



102,6

Производство, передача
и распределение электроэнергии



100,0

Производство, передача и распределение пара
и горячей воды; кондиционирование воздуха



■ Сентябрь 2021 г. к августу 2021 г.

■ Сентябрь 2022 г. к августу 2022 г.

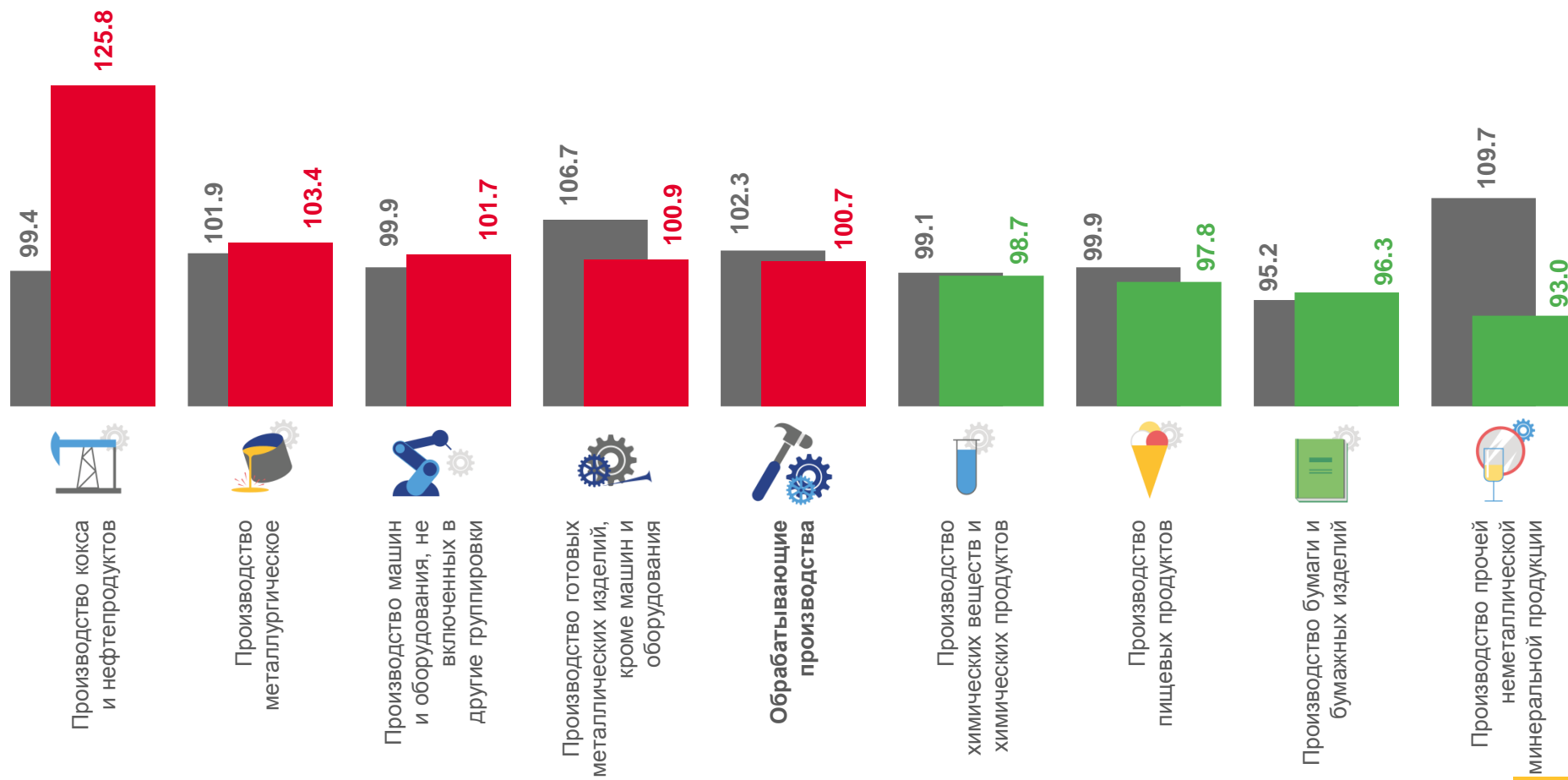
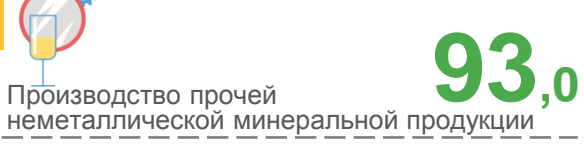
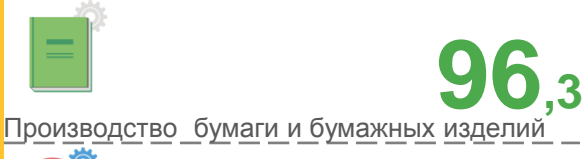


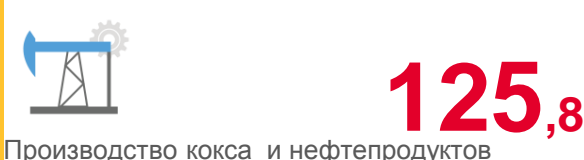
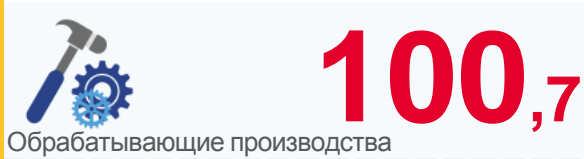




ИНДЕКСЫ ЦЕН ПРОИЗВОДИТЕЛЕЙ ПО ОБРАБАТЫВАЮЩИМ ПРОИЗВОДСТВАМ

В % К ПРЕДЫДУЩЕМУ МЕСЯЦУ

СЕНТЯБРЬ 2022 г.
К АВГУСТУ 2022 г.



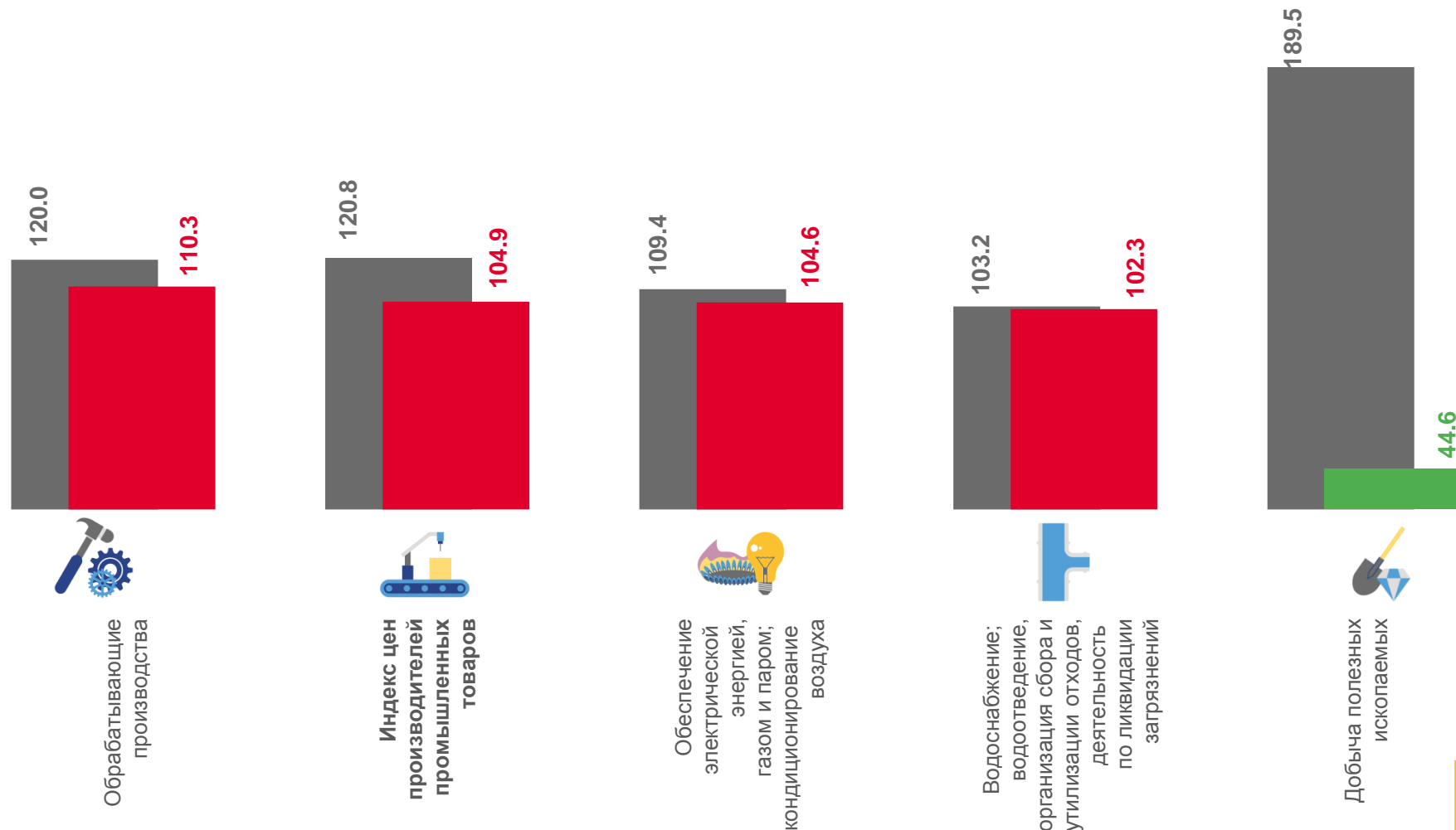




■ Сентябрь 2021 г. к августу 2021 г. ■ Сентябрь 2022 г. к августу 2022 г.



ИНДЕКСЫ ЦЕН ПРОИЗВОДИТЕЛЕЙ ПРОМЫШЛЕННЫХ ТОВАРОВ

В % К СООТВЕТСТВУЮЩЕМУ МЕСЯЦУ ПРЕДЫДУЩЕГО ГОДА

СЕНТЯБРЬ 2022 г.
К СЕНТЯБРЮ 2021 г.



■ Сентябрь 2021 г. к сентябрю 2020 г.

■ Сентябрь 2022 г. к сентябрю 2021 г.





ИНДЕКСЫ ЦЕН ПРОИЗВОДИТЕЛЕЙ ПРОМЫШЛЕННЫХ ТОВАРОВ

В % К СООТВЕТСТВУЮЩЕМУ ПЕРИОДУ ПРЕДЫДУЩЕГО ГОДА

ЯНВАРЬ-СЕНТЯБРЬ 2022 г.
К ЯНВАРЮ-СЕНТЯБРЮ 2021 г.



114,3

Индекс цен производителей



119,7

Обрабатывающие производства



105,5

Обеспечение электрической энергией, газом и паром; кондиционирование воздуха



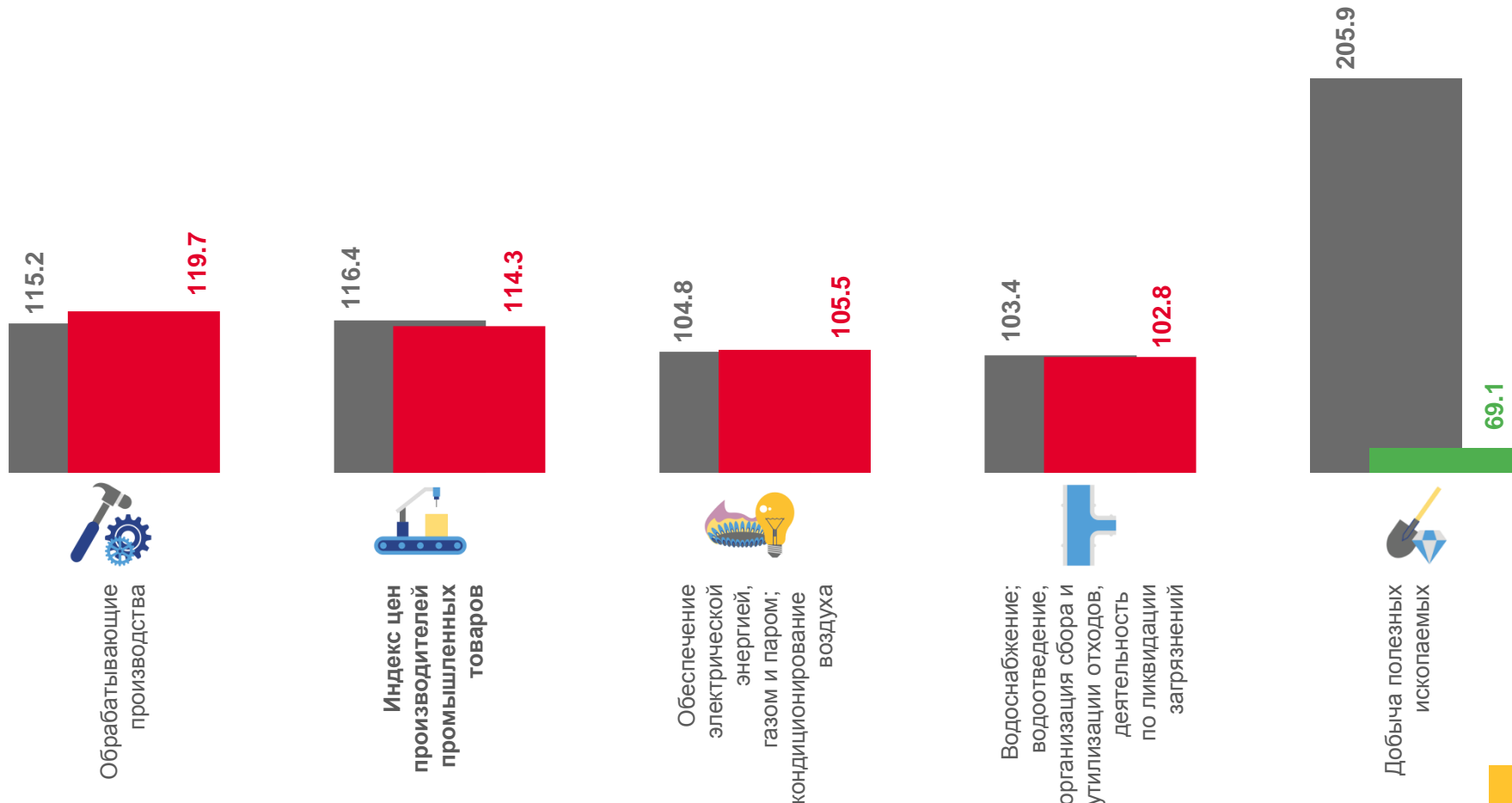
102,8

Водоснабжение; водоотведение, организация сбора и утилизации отходов, деятельность по ликвидации загрязнений



69,1

Добыча полезных ископаемых



■ Январь-сентябрь 2021 г. к январю-сентябрю 2020 г. ■ Январь-сентябрь 2022 г. к январю-сентябрю 2021 г.

